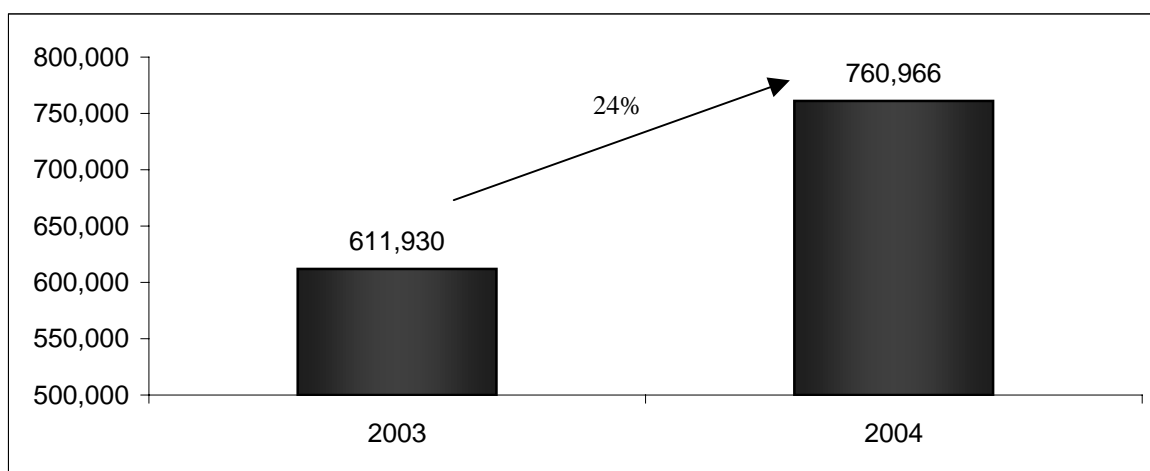


LAS IMPORTACIONES DE PRODUCTOS TEXTILES SIGUEN CRECIENDO

El 2004 culminó con un incremento de las importaciones textiles del 24% respecto del año anterior, alcanzando un valor de 761 millones de dólares mientras que en el 2003 las importaciones textiles fueron de 611 millones de dólares (Gráfico N°1).

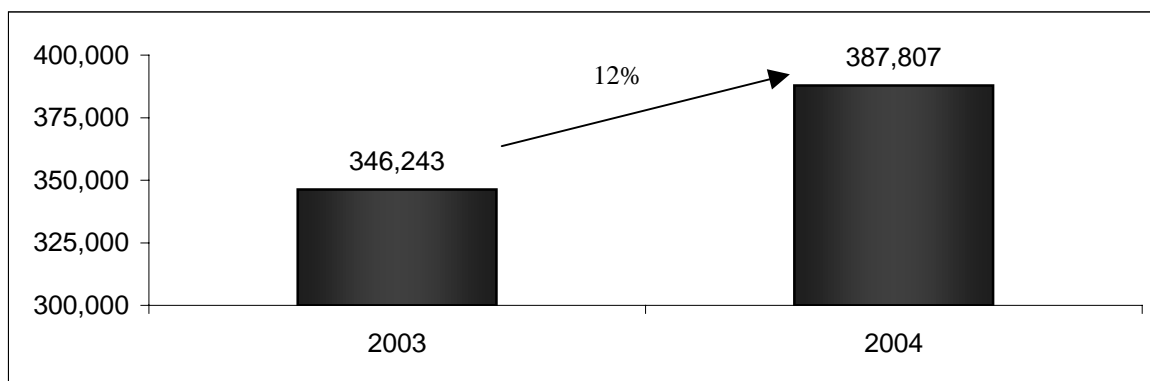
Gráfico N°1. Importaciones de Productos Textiles. En miles de U\$S.



Fuente: Fundación Pro Tejer, en base a INDEC

Durante el 2004, Brasil continuo siendo el principal origen de las importaciones textiles, cuyas colocaciones en el mercado argentino superaron los 387 millones de dólares y registrando un incremento del 12% respecto del 2003 (Gráfico N° 2).

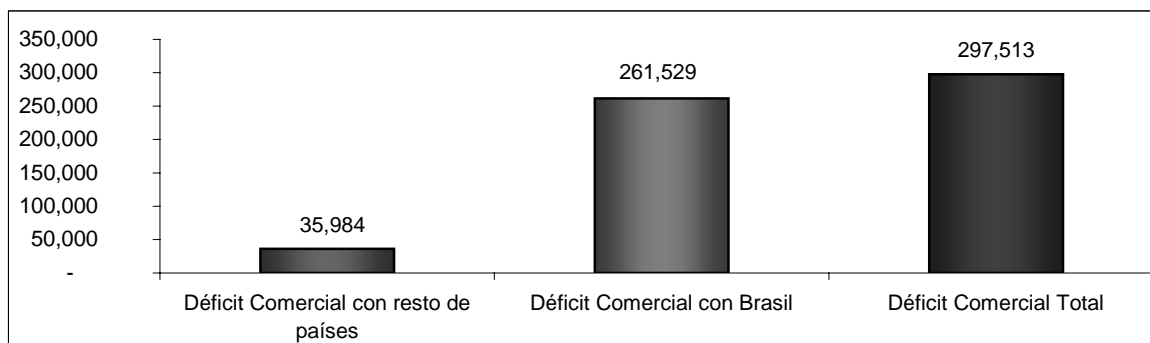
Gráfico N°2. Importaciones de Productos Textiles desde Brasil. En miles de U\$S.



Fuente: Fundación Pro Tejer, en base a INDEC

De esta forma, el saldo comercial del sector registró un déficit cercano a los 300 millones de dólares, explicado principalmente por el intercambio comercial con Brasil el cual arrojó un saldo negativo superior a los 261 millones de dólares (Gráfico N°3).

Gráfico N°3. Saldo Comercial de la Balanza Comercial del Sector Textil, según origen para el año 2004. En miles de U\$S.



Fuente: Fundación Pro Tejer, en base a INDEC

Este comportamiento sigue registrando la misma tendencia en el primer mes del 2005 en donde las importaciones textiles aumentaron un 10% respecto del mes de enero del 2004, superando los 65 millones de dólares.